

VL200/VL500

Driftssikkerhet og yteevne

– etter kundenes ønske



VL serien fås i forskjellige varianter, slik at den tilfredsstillter ethvert behov

VL200 - VL500 serien er utviklet og konstruert, etter de strengeste spesifikasjonene: Kundernes! I nært samarbeid med våre kunder og andre brukere har vi utviklet en støv-/våtsuger som tilfredsstillter selv de strengeste kravene.

VL serien er effektive maskiner som hjelper deg å oppnå pålitelig og brukervennlig rengjøring med høy yteevne og lave driftskostnader.

VL500 og VL200 kan anvendes i de fleste miljøer, bl.a. hoteller, utdanningsinstitusjoner, utstillingsområder, konferansesentre, offentlige bygg, fabrikker og industribedrifter - et velegnet produkt for rengjøringselskaper.

VL SERIEN gjør den daglige rengjøringen rask, enkel og sikker

- Den patenterte Nilfisk Ergo Tip på VL500 er fantastisk når det gjelder tømning av beholderen. Brukeren er satt i fokus ved tømning, ved vektstangprinsippet utlignes beholderens store vekt når den skal tømmes
- Motortoppen skal ikke avmonteres ved tømning. Tømning skjer raskt og enkelt uten risiko for skade eller tap av komponenter.
- Sug vått eller tørt uten å bytte filter - VL500 modellene har dobbelt filtersystem, slik at de kan suge våt og tørr skitt - uten at filteret må byttes
- Høy yteevne og stor driftssikkerhet er viktige kjennetegn hos VLserien - kombinert med sitt brukervennlige design
- Semi-automatisk filterrengjøringsystem på VL200 modellene holder filteret rent og aktivt



VL200 30 med Inox beholder i rustfritt stål for bruk i ekstra krevende miljøer.



VL200 20 er enkel å transportere takket være sitt kompakte og ergonomiske design.



Model VL200

Tilgjengelig med rustfri stålbeholder i 30 liters versjon (Inox) →

Push&Clean semi-automatisk filter-rengjøringsystem →

Vaskbart PET filter →

Robust design →



← Innebygget oppbevaring for slange og tilbehør

← Blåsefunksjon via utblåsingsluften

← Kompakt og ergonomisk riktig, gjør det lett å transportere maskinen

← Lettveiktsbeholder med bærehåndtak gjør det enkelt å tømme maskinen

Model VL500

Motortoppen på plass mens beholderen tømmes →

Posefilter til våtsuging beskytter motoren mot skum (fås som ekstra tilbehør) →

Rustfrie stålør sikrer mot korrosjon og slitasje →

Modeller med beholdere på 35, 55 og 75 liter →



← En eller to motorer

← Dobbelt filtersystem til støv-/våtsuging uten skift av filter

← Filterbeskyttelsessystem forhindrer feil bruk

← Nilfisk Ergo Tip Systemet reduserer beholdervekten ved tømming etter vektstangprinsippet

← Enhåndsbetjening av motortopp og kjørehåndtak, samt av snepplåsen på beholderen



Skal du rengjøre større områder? Prøv sugenalen til VL500.







Sug vått eller tørt uten å bytte filter - VL500 modellene har dobbelt filtersystem.

Lensepumpe fås som tilbehør - den perfekte løsningen for oppsug av store mengder væske.

Støv-/våtsugere til alle typer oppgaver



De forskjellige filterløsningene og deres anvendelse

	Våtfilter, nett	Tørrfilter, kassett	HEPA H13	Støv-/våtfilter av stoff	Fast flotør	Avtakbar flotør
Anvendelse						
Lett rengjøring, f.eks. søl på et kjøkken				X	X	
Oppsamling fra gulv, f.eks. skummende midler	X	X				X
Svært tørre og støvete områder, f.eks. trebearbeidene verksteder			X	X		X
Svært våte områder, f.eks. ved oversvømmelse	X	X				X
Forskjellige/foranderlige miljøer	X	X				X
Produksjonsområder	X	X	(X)			X
Hotell	X	X				X

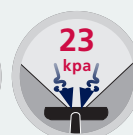
Tekniske spesifikasjoner

Beskrivelse	Enhet	VL200 20 PC	VL200 30 PC INOX
IP beskyttelsesklasse		IP24	IP24
Nominal effekt	W	1200	1200
Spenning/frekvens	W	1500	1500
Sugeeffekt v./ munnstykke	W	250	250
Luftmengde	l/sek.	48	48
Vakuüm v/munnstykke	kPa	23.5	23.5
Støynivå - BS 5415	dB(A)+/-2	64	64
Støynivå - IEC 704	dB(A)+/-2	72	72
Beholderkapasitet	liter	20	30
Elkabel, lengde	m	10	10
Sugeslange, lengde	m	1.9	1.9
Filterareal	cm ²	3000	3000
HEPA filter	cm ²	-	-
Dimensjoner, L x B x H	cm	38x39x50.5	39x40x63.5
Vekt	kg	7.5	10.5

Spesifikasjoner og detaljer kan endres uten forutgående varsel.



Sugeeffekt



Vakuüm



Støvpose kapasitet

● = Standard funksjon
○ = Valgfri funksjon

Tekniske spesifikasjoner

Beskrivelse	Enhet	VL500 35 Ergo	VL500 55 Ergo	VL500 75 Ergo	VL500 35 Basic	VL500 55 Basic	VL500 75 Basic
IP beskyttelsesklasse		IP24	IP24	IP24	IP24	IP24	IP24
Nominal effekt	W	1250	1250/2400	1250/2400	1250	1250/2400	1250/2400
Spenning/frekvens	W	1350	1350/2500	1350	1350	1350	1350/2500
Sugeeffekt v./ munnstykke	W	250	200	200	250	200	200
Luftmengde	l/sek.	48	48/72	48/72	48	48/72	48/72
Vakuüm v/munnstykke	kPa	20	20/21	20/21	20	20/21	20/21
Støynivå - BS 5415	dB(A)+/-2	62	64/66	64/66	62	64/66	64/66
Støynivå - IEC 704	dB(A)+/-2	81	82/84	85/84	81	82/84	82/84
Beholderkapasitet	liter	35	55	75	35	55	75
Elkabel, lengde	m	10	10	10	10	10	10
Sugeslange, lengde	m	1.9	2.5	2.5	1.9	2.5	2.5
Filterareal	cm ²	1051	1840	1840	1051	1840	1840
HEPA filter	cm ²	2070	4410	4410	-	-	-
Dimensjoner, L x B x H	cm	46x42x73	84x62x89	84x62x103	46x42x73	84x62x100	84x62x100
Vekt	kg	12.5	26.5/27.5	26.5/28.5	11.5	24.5/25.5	26.5/28.5
Filter type:							
Sack filter					●	●	●
Dual filter		●	●	●			
HEPA filter		●	●	●			

Spesifikasjoner og detaljer kan endres uten forutgående varsel.